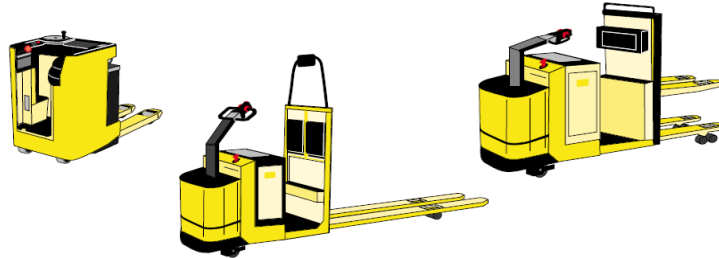




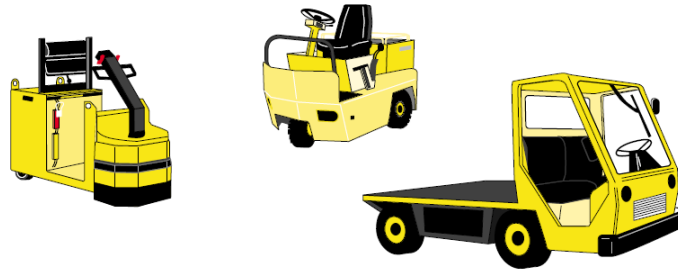
Catégorie 1:
**Transpalette électrique
à conducteur porté**
(Levée inférieure ou égale à 1m)



Type 1 ▲



Catégorie 2:
Chariot tracteur ou à plateau porteur
(Capacité inférieure ou égale à 6 tonnes)



Type 2 ▲




Catégorie 3:
Chariot élévateur en porte à faux
(Capacité inférieure ou égale 6 tonnes)



Type 3 ▲


Catégorie 4:
Chariot élévateur en porte à faux
(Capacité supérieur à 6 tonnes)



Type 4 ▲



Catégorie 5:
Chariot élévateur à mât rétractable



Type 5 ▲

Catégories 5 nécessitant
un complément de formation

